

 **作業割当Ald**

**個人アカウント作成
マニュアル**

1、**グーグルアカウントをログインで使用しない方法**

(1) アカウント作成までの流れ

新規登録画面を表示



ユーザー名・メールアドレス・パスワードの入力、利用規約・プライバシーポリシーの確認



確認コードが送信される



確認コードの入力



登録情報の入力 (ログイン)



個人アカウント作成の完了

(2) 操作方法

①ご登録カード記載の新規登録用サイトの URL へアクセス

作業割当Aid

② 新規ユーザー登録

ユーザー名
TakaharuUeda

メールアドレス
gGTWfciTnX@hotmail.co.jp

パスワード
.....

本サービスを利用するには、以下の利用規約に同意していただく必要があります。
内容をご確認の上、「利用規約に同意する」にチェックを入れて登録を行ってください。
[利用規約\(PDF\)](#)
[プライバシーポリシー\(PDF\)](#)

[アカウントをお持ちの方](#)

利用規約に同意する

ユーザーID・メールアドレスで登録

または

ソーシャルアカウントで登録

Sign in with Google

②ユーザー名・メールアドレス・パスワードを入力


ユーザー名：ログイン時に使用する名称を半角英数字で入力

メールアドレス：ログイン時に使用するメールアドレスを入力

パスワード：ログイン時に使用するパスワードを8文字以上の半角英数字で入力

③ 新規ユーザー登録


ユーザー名

 TakaharuUeda

メールアドレス

 gGTWfciTnX@hotmail.co.jp

パスワード



本サービスを利用するには、以下の利用規約に同意していただく必要があります。
内容をご確認の上、「利用規約に同意する」にチェックを入れて登録を行ってください。

[利用規約\(PDF\)](#)

[プライバシーポリシー\(PDF\)](#)

アカウントをお持ちの方

③ ④

利用規約に同意する

ユーザーID・メールアドレスで登録

または

ソーシャルアカウントで登録

 Sign in with Google

③利用規約とプライバシーポリシーをご確認いただき、「利用規約に同意する」にチェックをする

④「ユーザーID・メールアドレスで登録」ボタンを押す



「ユーザーID・メールアドレスで登録」ボタンを押す前にご確認ください

ボタンを押すと、入力されているメールアドレスに確認コードが記載されたメールが送信されます。

登録後にしばらく経っても完了メールが届かない場合は、迷惑メール等に振り分けられていないか確認してください。

拒否設定をされている場合は no-reply@wa-aid.com からのメールアドレスが受信可能な設定をお願いします。



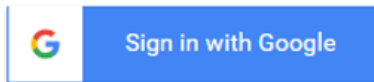
ご入力メールアドレス宛に確認用コードを送信しました。メール本文に記載の確認用コードを入力してください

⑤ 確認用コード


確認 キャンセル

確認用コードの再送信

ソーシャルアカウントでログイン



⑤登録したメールアドレス宛に送付されているメールに記載の確認コードを入力

 確認コードの登録がうまくできないときは？

確認コードをコピーした際にコードの前後にスペースが入っていないかご確認ください。

メールアドレスが確認されました。ユーザー名 または メールアドレスとパスワードを入力してログインしてください

⑥

ユーザー名 または メールアドレス



test

パスワード



.....

ログイン

ソーシャルアカウントでログイン



Sign in with Google

⑥登録したユーザー名またはメールアドレス・パスワードを入力し、「ログイン」ボタンを押す

ダッシュボード Home / ダッシュボード

お知らせ

[2018/10/03 15:52:53] バージョン 0.8.0 がリリースされました

28 / 40 出勤

191.75 総人時

[全拠点・日別] 総人時・スタッフ数

日別	総人時	スタッフ数
1	28	28
2	32	32
3	28	28
4	24	24
5	20	20
6	16	16
7	12	12
8	8	8
9	4	4
10	0	0
11	4	4
12	8	8
13	12	12
14	16	16
15	20	20
16	24	24
17	28	28
18	32	32
19	28	28
20	24	24
21	20	20
22	16	16
23	12	12
24	8	8
25	4	4
26	0	0
27	4	4
28	8	8
29	12	12
30	16	16
31	20	20
32	24	24
33	28	28
34	32	32
35	28	28
36	24	24
37	20	20
38	16	16
39	12	12
40	8	8
41	4	4
42	0	0
43	4	4
44	8	8
45	12	12
46	16	16
47	20	20
48	24	24
49	28	28
50	32	32

⑦ログインが完了し、アカウントが作成されました。

サイドバーの「使い方」からマニュアルをご覧ください、作業割当 Aid をご利用ください。

2、**グーグルアカウントをログインで使用する**方法

1) アカウント作成までの流れ

新規登録画面を表示



利用規約・プライバシーポリシーの確認



「Sign in with Google」ボタンを押し、使用するアカウントを選択



個人アカウント作成の完了

(2) 操作方法

①ご登録カード記載の新規登録用サイトの URL へアクセス

作業割当Aid

新規ユーザー登録

ユーザー名

必須です

メールアドレス ①

必須です

パスワード

必須です

本サービスを利用するには、以下の利用規約に同意していただく必要があります。
内容をご確認の上、「利用規約に同意する」にチェックを入れて登録を行ってください。

[利用規約\(PDF\)](#)
[プライバシーポリシー\(PDF\)](#)

アカウントをお持ちの方

② 利用規約に同意する

ユーザーID・メールアドレスで登録

③ または

④ ソーシャルアカウントで登録

 Sign in with Google

②利用規約とプライバシーポリシーをご確認いただき、「利用規約に同意する」にチェックをする

③「Sign in with Google」ボタンを押す

④ログインするアカウントを選択

Home / ダッシュボード

お知らせ

[2018/10/03 15:52:53]バージョン 0.8.0 がリリースされました

28 / 40
出勤

191.75
総人時

[全拠点・日別] 総人時・スタッフ数

日別	総人時	スタッフ数
1	28	40
2	28	40
3	28	40
4	28	40
5	28	40
6	28	40
7	28	40
8	28	40
9	28	40
10	28	40
11	28	40
12	28	40
13	28	40
14	28	40
15	28	40
16	28	40
17	28	40
18	28	40
19	28	40
20	28	40
21	28	40
22	28	40
23	28	40
24	28	40
25	28	40
26	28	40
27	28	40
28	28	40
29	28	40
30	28	40
31	28	40
32	28	40

⑤ログインが完了し、アカウントが作成されました。

サイドバーの「使い方」からマニュアルをご覧いただき、作業割当 AId をご利用ください。